



private



office



business



professionell

DOK



Sicherheitsstufe B,
versicherbar bis €:
privat 40.000,-
gewerblich 10.000,-



Feuersicherheit:
**Feuerschutz nach
DIN 4102 gegen
leichte Brände**



Ausstattungsmerkmale:
**Außen- und
Innenmantel aus
hochwertigem
Stahl**

Abb.: DOK 195/2 (mit Sonderausstattung EZ und Innentresor)

*Da können weder Feuer noch
Langfinger Ihren wichtigsten
Informationen gefährlich werden.*



Dokumentensicherheitschrank DOK

- **Sicherheitsstufe:** VDMA 24992 Sicherheitsstufe B (Stand 05/95)
Gehäuse und Tür doppelwandig feuer- und einbruchgesichert
- **Bauart:** Gehäuse und Tür doppelwandig, 90 mm stark, Außen- und Innenmantel aus hochwertigem Stahl. Kräftige Beschläge, 65 mm vorstehend.
- **Verschluss (standard):** Kräftiges Rundbolzen-Zentralriegelwerk in Verbindung mit Doppelbart-Sicherheitsschloss, VdS-Klasse 1, Schlüssel 2-fach serienmäßig.
- **Einbruchsicherheit:** Glatte Ummantelung ohne Angriffspunkte. Schloss und Zentralriegelwerk sind durch eine bohrsichere Platte geschützt. Dreiseitige Verriegelung und Hintergreiferleiste verhindern ein gewaltsames Aufbrechen der Tür.
- **Feuersicherheit:** Tür und Korpus sind durch hochfeuerbeständige Isoliermasse nach DIN 4102 gegen Feuer geschützt. Rundumlaufender Feuerfalz.
- **Lackierung:** Lichtgrau, RAL 7035.

Abb.: DOK 195/3
(mit Sonderausstattung Innentresor)



Zubehör gegen Aufpreis


- Zahlenkombinationsschloss ZKS, anstatt des serienmäßigen Doppelbart-Schlusses
- Elektronisches Zahlenschloss EZ LG Basic, Tastatur schräg
- Zusätzliches Zahlenkombinationsschloss zum Doppelbartschloss, KS-Beschlag
- Doppelverschluss mit 2 Doppelbart-Schlössern mit Rosette KS-sw
- Innentresor, Höhe=390 mm
- Zusätzlicher Fachboden
- Teleskopauszug für alle Modelle
- Pendelschiene für Leitz/Elba
- Sonderlackierung nach RAL-Farbtönen
- Buchse für Verankerung nach Positions-Angabe
- Spezialdübel für Befestigung im Betonboden B25

Modell	Außenmaße in mm			Innenmaße in mm			Einlegeböden	Anzahl Ordner	Inhalt Liter	Gewicht (kg)
	Höhe	Breite	Tiefe	Höhe	Breite	Tiefe				
DOK 80	800	700	500	668	568	338	2	7	128	200
DOK 125	1250	700	500	1118	568	338	3	21	214	210
DOK 150	1500	700	500	1368	568	338	3	28	262	225
DOK 195/1	1950	700	500	1818	568	338	4	35	349	300
DOK 195/2	1950	950	550	1818	818	388	4	50	577	310
DOK 195/3*)	1950	950	550	1818	818	388	4	50	577	310
DOK 195/4*)	1950	1260	550	1818	1128	388	4	75	866	390


*) Modell 2-flügelig



DOK 80




DOK 125




DOK 150



DOK 195/1



DOK 195/3



DOK 195/4