

**Waffen - Tresorraumtüren Modelle «Eisenach»
baugleich Sicherheitsstufe B nach VDMA 24992 Ausgabe Mai 95
Besonders kompakte Ausführung, schwere Bauart**

zum Verdübeln in die Maueröffnung, kein Einbetonieren nötig, daher Selbsteinbau möglich (siehe Anleitung S. 59 D)

Versicherungsschutz Waffen-Tresorraumtür Modell Eisenach: Bauartgleich Sicherheitsstufe B nach VDMA 24992 Ausgabe Mai 95. Sprechen Sie mit Ihrer Versicherung.

Tür und Zarge mehrwandig 105 mm starke Tresortür, Beschlagbauteile 60mm vorstehend, Zargentiefe passend für 24er Mauerwerk (standard). Verriegelung über Doppelbartsicherheitschloss VdS - Klasse I (incl. zwei Schlüsseln). **Sondermaße u.- Anfertigungen in folgenden Maßbereichen auf Anfrage gegen Mehrpreis lieferbar:**

max. AM: 2250x1370x400mm (HxBxT)

min. AM: keine Einschränkung

Lackierung: RAL 7035 grau

Sonderlackierungen gg.Aufpreis möglich !

Bei Elektronikschlössern sind 2 Bedienelemente gegen Aufpreis möglich, wodurch ein Verschließen und Öffnen von außen und von innen möglich ist, wenn man über den Zugangs-Code verfügt.

Weiterhin ist eine Verriegelungs-Blockierung von innen gegen Aufpreis lieferbar. Sie verhindert das Einsperren von außen und man kann von innen das Riegelwerk mechanisch blockieren, d. h. die Tür von innen mech. verriegeln (siehe 59 B Blockiersperre).



Art-Nr. 55301 mit Art. 55323 (2. Tastatur von innen f. Elo GST) und 55325 zusätzliche Blockiersperre Außentürseite mit 55326 gg. Aufpreis



55301 offen



Art. Nr.: 55320



Art.Nr.: 55321+ Art.Nr.: 55322

Artikel -Nr.	Modell	Außenmaße in mm ca.HxBxT	Türdurchgangsmaße in mm	Gewicht kg
55300	EISENACH baugleich Si.-St. B Ausgabe Mai 95	1700x900x240	1605x740	225,0
55301	EISENACH baugleich Si.-St. B Ausgabe Mai 95	1800x900x240	1705x740	250,0
55302	EISENACH baugleich Si.-St. B Ausgabe Mai 95	2000x1000x240	1905x840	325,0
55320	mechanisches Zahlenkombinationsschloss, 60 mm vorstehend, anstatt DB-Schloss, gegen Mehrpreis			
55321	Elektronikschloss mit elektronischer Revision (GST S plus), 60 mm vorstehend, anstatt DB-Schloss, gegen Mehrpreis			
55322	Elektronikschloss ohne Revision (GST S), 60 mm vorstehend, anstatt DB-Schloss gegen Mehrpreis			
55323	Elektronikschloss mit elektronischer Revision (GST S plus), 60 mm vorstehend, mit 2 Tastaturen (innen und außen), gegen Mehrpreis			
55324	Elektronikschloss ohne Revision (GST S), 60 mm vorstehend, mit 2 Tastaturen (innen und außen), gegen Mehrpreis			
55325	Blockiersperre von innen, gegen Mehrpreis			
55326	Verkleidung mit Holzdekor auf Anfrage, gegen Mehrpreis			

Gewichts-, Farb- und Maßangaben sind unverbindlich. Irrtum, Gewichts-, Maß- und Farbveränderungen vorbehalten. Geringe Gewichts-, Farb- und Maßabweichungen sind produktionsbedingt. Technische Änderungen vorbehalten.

Blockiersperre von innen für Raamtüren

Zur persönlichen Sicherheit und um ein Einschließen durch Fremdpersonen zu vermeiden besteht die Möglichkeit, ein Blockiersystem mit Betätigung von innen einzusetzen.




Blockierschieberknopf

Das Blockiersystem hat folgende Funktionen: Man öffnet das Schloss der Tür von außen und öffnet das Riegelwerk. Nach betreten des Raums wird der Blockierschieber aus der Grundstellung 1 auf Stellung 2 geschoben. In dieser Stellung 2 wird das Schloss blockiert, wodurch ein Einschließen von außen nicht mehr möglich ist. Der Griff und das Riegelwerk lassen sich in dieser Stellung bewegen.


Bringt man den Blockierschieber in Stellung 3, wird auch das Riegelwerk gesperrt. d. h. der Griff und das Schloss lassen sich von außen nicht mehr betätigen. Mit der Stellung 3 erreicht man, dass sich die Tür von innen mechanisch verriegeln lässt - von außen jedoch nicht manipuliert werden kann.

Blockierschieberknopf in Stellung 1




Schloss und Riegelwerk offen

Blockierschieberknopf in Stellung 2




Schloss gesperrt

Blockierschieberknopf in Stellung 3



Schloss und Riegelwerk gesperrt

Ansicht von innen



Ansicht von außen



Bei Einsatz des Elektronikschlusses GST S plus und GST S mit einer 2. Tastatur auf der Innenseite der Tür liegt man absolut auf der sicheren Seite. Hierbei ist auch von außen und innen jederzeit ein Öffnen und Schließen für berechnigte Personen mit dem entsprechenden Zugangs-Code möglich! (Notfallsituation)