


AKTION!!!**Waffen - Wertschutzschränke Modelle "Emmerich-Elten"
(Mehrzweck)**

PN-EN 1143-1 Klasse N/0

Zertifikat-Nr. P41/181/2009 (3407), geprüft und zertifiziert von IMP

Versicherungsschutz durch definierte Einbruchprüfung nach PN-EN 1143-1 Klasse N/0 priv. bis € 40.000,-, gewerblich bis € 10.000,- (bei fach- u. sachgemäßer Verankerung gem. beigefügter Anleitung). **Der Einbau von EMA-Komponenten (doppelte Versicherungssumme) ist gg. Aufpreis möglich** (Sprechen Sie mit Ihrer Versicherung). Allseitig mehrwandiger Korpus mit mehrwandiger Tür 83 mm stark. Die Konstruktion garantiert einen definierten Einbruchschutz gegen Angriffe mit mechanischen und thermisch wirkenden Einbruchwerkzeugen. (Einbruchschutz 30/30 RU). Serienmäßig 1 Bohrung im Boden für Verankerung. Die Verriegelung erfolgt über DB-Schloß der Schloß kl. I. (incl. zwei Schlüsseln). 3-seitige Verriegelung über Griff 60 mm vorstehend. Mit Hintergreifprofil. Einhängbare Waffenhalter (im 3-er bzw. 2-er Set) sind im 50 mm Raster ab 600 mm bis 1000 mm Höhe verstellbar (auch MP's können hierdurch eingestellt werden). Oben Innenfach mit Zyl.-Schloß.

Art.55650 Innentresor 180 mm H Waffeneinstellhöhe 1200 mm
 Art.55651 Innentresor 215 mm H Waffeneinstellhöhe 1300 mm
 Art.55652 Innentresor 180 mm H Waffeneinstellhöhe 1200 mm
 Art.55653 Innentresor 215 mm H Waffeneinstellhöhe 1300 mm
 Art.55654 Innentresor 350 mm H Waffeneinstellhöhe 1300 mm
 Standardlackierung: RAL 7035 grau bzw. RAL 6020 grün
 (Bitte bei der Bestellung angeben!)

Hängegriff DB
Metall standardZK Schloss
Art. 55670Art. 55671 + 55672
+ 55677Art. 55677 mit
Art. 55678Art. 55677 mit
Art. 55679

Waffenhalter im 2-er und 3-er Set in der Rückwand einhängbar und im Raster von 50 mm ab 600 mm bis 1000 mm Höhe verstellbar. Hierdurch können auch MP's eingestellt werden!



Art. 55652 Sonderausführung mit Art. 55674 Innentresor mit DB-Schloß mit 4 Fachböden zur Einstellung von Ordnern, Munition und sonstigen Gegenständen

Art.-Nr.	Modell	Außenmaße mm			Innenmaße mm			Waffenhalter Anzahl	Gewicht kg	Aktions VK Preis inkl. MwSt
		H	B	T	H	B	T			
55650	EMMERICH-ELTEN	1470	520	415	1205	450	292	8	151,0	
55651	EMMERICH-ELTEN	1600	520	415	1300	450	292	8	162,0	
55652	EMMERICH-ELTEN	1470	800	415	1205	730	292	13	205,0	
55653	EMMERICH-ELTEN	1600	800	495	1300	730	372	13	238,0	
55654	EMMERICH-ELTEN	1820	800	495	1385	730	372	13	270,0	
55670	mech. ZK Schloss, anst. DB-Schloß, 1 Mio Verstellmöglichkeiten, 60 mm vorstehend, gg. Mehrpreis									
55671	Elektronikschloß DFS S Plus (1 Master- und bis zu 99 Benutzer-Code, umstellbar, Ereignisspeicher mit bis zu 4050 Ereignissen), 60mm vorstehend, mit elektr. Revision, anst.DB-Schloß gg.Mehrpreis, Ereignisspeicher mittels Software und Kabel über Laptop auslesbar (siehe Art. 55675)									
55672	Elektronikschloß DFS S (1 Master- und bis zu 99 Benutzer-Code, umstellbar, Ereignisspeicher mit bis zu 4050 Ereignissen), 60mm vorstehend, ohne Revision, anst.DB-Schloß gg.Mehrpreis, Ereignisspeicher mittels Software und Kabel über Laptop auslesbar (siehe Art. 55675)									
55673	Aufpreis für Trennwand unter Innentresor im Raster von 80 mm in Breite lieferbar mit 4 verstellb. Fachb.									
55674	Innentresor über komplette Innenhöhe (das serienmäßige Innenfach entfällt!) mit DB-Schloß, im Raster von 80 mm lieferbar, mit 4 verstellbaren Fachböden									
55675	CD-ROM und Auslese kabel, Programmierung von Schliess- und Sperrzeiten, Schlossauslesung									
55676	Einbau von EMA Komponenten (KSM, Prüfsender, Abreissender, Schlossriegelkontakt, Türkontakt, Verteiler, Zuteilungskabel usw.) gegen Mehrpreis									
55677	Elektronikschloß DFS SB (1 Master + 9 Benutzer), umstellbar, anst. DB-Schloß gg. Mehrpreis									
55678	Aufpreis für mechanische Revision über DB-Schloß für alle DFS-Schlösser									
55679	Mechanische Notöffnung über Zahlenkombinationsschloß für alle DFS-Schlösser									

Gewichts, Farb- und Maßangaben sind unverbindlich. Irrtum, Gewichts-, Maß- und Farbveränderungen vorbehalten. Geringe Gewichts-, Farb- und Maßabweichungen sind produktionsbedingt. Technische Änderungen vorbehalten.

Modelle Emmerich-Elten
 Grundausrüstung: Schloss/Schlüssel St./Länge: DB-Schloss VdS Kl.1/ 2/ 95mm
 Bohrungen: 1 Stück im Boden

Hängegriff metall
 60mm vorstehend, Riegelwerk
 Lackierung/Farbe: RAL 7035

Baureihe "Emmerich-Elten" GRAD N/0

FARBE Außenmaße ca.: HxBxT [mm]

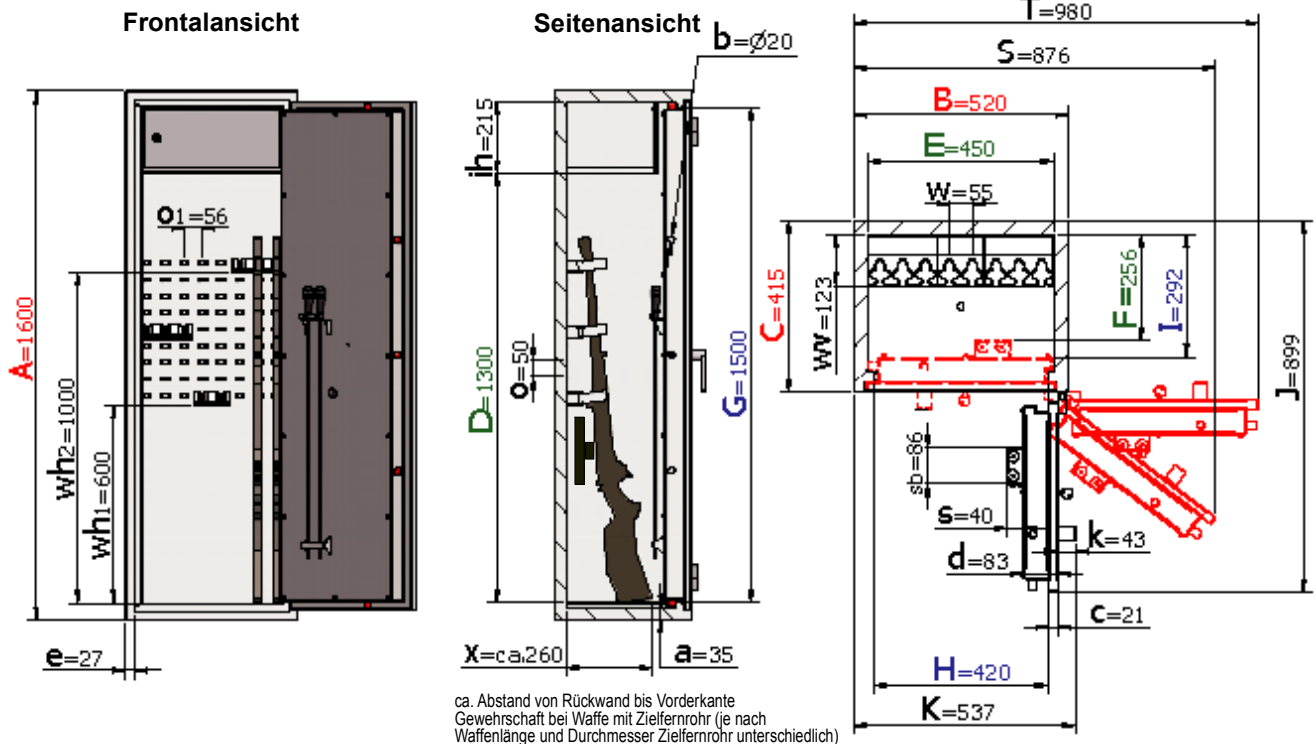
FARBE Innenmaße ca.: HxBxT [mm]

FARBE Lichte Türdurchgangsmaße ca.: HxBxT [mm]

Größenaufstellung mit detaillierten Angaben (Standardausführung)

Art.-Nr.	Außenhöhe	Außenbreite	Außentiefe	Innenhöhe	Innenbreite	Innentiefe bis Putzstockhalter	lichte Türdurchgangshöhe in mm	lichte Türdurchgangsbreite in mm	lichte Innentiefe von TV-Blech bis Rückwand in mm	Außentiefe Korpus + Tür bei 90° in mm	Außenbreite + Überstand des Schlüssel bei 90° in mm	benötigte Gesamtbreite bei Türöffnungswinkel für volle Türdurchgangsbreite	benötigte Gesamtbreite bei Türöffnungswinkel 180°	Türverriegelung			
														Bolzen / Zahl			Hinten
														Vorn	Abstand mm	Oben/ unten	
A	B	C	D	E	F	G	H	I	J	K	S	T					
55650	1470	520	415	1205	450	256	1370	420	292	899	537	876	980	3	350	1/1	Hintergriffprofil
55651	1600	520	415	1300	450	256	1500	420	292	899	537	876	980	3	350	1/1	
55652	1470	800	415	1205	730	256	1370	700	292	1179	817	1347	1540	3	350	1/1	
55653	1600	800	495	1300	730	336	1500	700	372	1259	817	1347	1540	3	350	1/1	
55654	1820	800	495	1385	730	336	1720	700	372	1259	817	1347	1540	3	350	1/1	

Art.-Nr. 55651 Standardausführung



Einrichtung:

- Oben Innentresor 215mm H mit Zyl.-Schloss.
- 8 Waffenhalter im 3-er u. 2-er Set im Raster auf der Rückwand einhängbar
- Putzstockhalter auf Innentür.

Legende

Wandungsstärke	Bolzendurchmesser	Stärke der Türblattaufkantung	Gesamt-Türstärke	Rahmenstärke	Vorstand des Beschlages bzw. Schlüssels	Innentresorhöhe	Rasterabstand der Trägerleiste
a	b	c	d	e	k	ih	o
Rasterabstand der Trägerleiste	Vorstand des Putzstockhalters	Breite des Putzstockhalters	Waffenhalterabstand	Waffenhalterhöhe min.	Waffenhalterhöhe max.	Waffenhaltervorstand	Vorstand der Waffe
o1	s	sb	w	wh1	wh2	wv	x

Baureihe "Emmerich-Elten" GRAD N/O

FARBE Außenmaße ca.: HxBxT [mm]

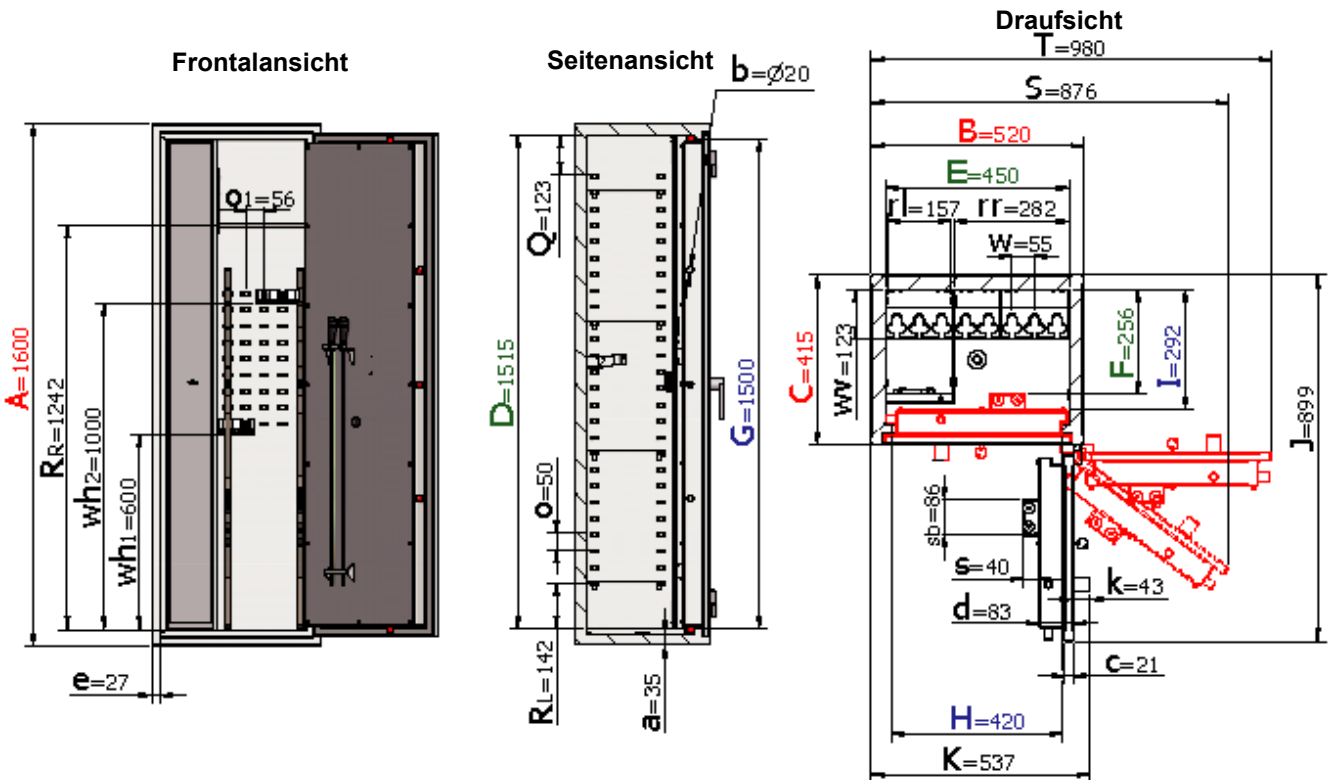
FARBE Innenmaße ca.: HxBxT [mm]

FARBE Lichte Türringmaße ca.: HxBxT [mm]

Größenaufstellung mit detaillierten Angaben (Komplettausstattung gegen Mehrpreis)

Art.-Nr.	Außenhöhe	Außenbreite	Außentiefe	Innenhöhe	Innenbreite	Innentiefe bis Putzstockhalter	lichte Türringhöhe in mm	lichte Türringbreite in mm	lichte Innentiefe von TV-Blech bis Rückwand in mm	Außentiefe Korpus + Tür bei 90° in mm	Außenbreite + Überstand des Schlüssels bei 90° in mm	Abstand von Unterkante Innentresor bis zum letzten Raster der Trägerleisten in mm	benötigte Gesamtbreite bei Türöffnungswinkel für volle Türringbreite	benötigte Gesamtbreite bei Türöffnungswinkel 180°	Türverriegelung			Hinterprofil
															Bolzen / Zahl			
	A	B	C	D	E	F	G	H	J	K	Q	S	T	Vorn	Abstand	Oben/unten		
55650	1470	520	415	1385	450	256	1370	420	292	899	537	-	876	980	3	350	1/1	Hintergreifprofil
55651	1600	520	415	1515	450	256	1500	420	292	899	537	123	876	980	3	350	1/1	
55652	1470	800	415	1385	730	256	1370	700	292	1179	817	-	1347	1540	3	350	1/1	
55653	1600	800	495	1515	730	336	1500	700	372	1259	817	123	1347	1540	3	350	1/1	
55654	1820	800	495	1735	730	336	1720	700	372	1259	817	143	1347	1540	3	350	1/1	

Art.-Nr. 55651 mit Art.-Nr. 55674, Komplettausstattung gg. Mehrpr.



Einrichtungsergänzungen:

(siehe Zubehör auf Vorderseite gg. Mehrpreis)

- Inentresor links über komplette Innenhöhe mit 4 verstellbaren Fachböden und 3 Waffenhalter (im 3-er Set)
- rechts 5 Waffenhalter im 2-er und 3-er Set im Raster auf der Rückwand einhängbar, 1 Fachboden oben

Legende

Wandungsstärke	Bolzendurchmesser	Stärke der Türblattaufkantung	Gesamt-Türstärke	Rahmenstärke	Vorstand des Beschlages bzw. Schlüssels	Innentresorhöhe	Rasterabstand der Trägerleiste	
a	b	c	d	e	k	ih	o	
Rasterabstand der Trägerleiste	Waffenenteilbreite	Regalteilbreite	Vorstand des Putzstockhalters	Breite des Putzstockhalters	Waffenhalterabstand	Waffenhalterhöhe min.	Waffenhalterhöhe max.	Waffenhaltervorstand
o1	rl	rr	s	sb	w	wh1	wh2	wv
Abstand vom Boden bis zum ersten Raster der Trägerleisten (Waffenenteil) in mm		Abstand vom Boden bis zum ersten Raster der Trägerleisten (Regalteil) in mm						
RL		RR						

Gewichts, Farb- und Maßangaben sind unverbindlich. Irrtum, Gewichts-, Maß- und Farbveränderungen vorbehalten. Geringe Gewichts-, Farb- und Maßabweichungen sind produktionsbedingt. Technische Änderungen vorbehalten.