

AKTION!!!**Waffen-Wertschutzraumtüren Modelle "London-Heathrow"
besonders kompakte Ausführung, schwere Bauart**

Klasse IV nach PN-EN 1143-1:2006 Zertifikat-Nr. P41/268/2008 (2980) und **Feuerschutz LFS 30 P nach prEN 15659** Zertifikat-Nr. P41/081/2009 (3307) geprüft und zertifiziert von IMP zum Einbau in Wand- bzw. Maueröffnung gemäß Montageanleitung

Modell London-Heathrow Klasse IV nach PN-EN 1143-1:2006
 Versicherungsschutz : priv. bis 375.000 € gewerb. bis 150.000 € Bei Anschluss an EMA verdoppelt sich der Versicherungsschutz. (Unverbindliche Richtwerte, sprechen Sie hierzu mit Ihrer Versicherung). Zertifikat-Nr. P41/268/2008 (2980) Geprüft und zertifiziert von IMP
 Tür und Zarge mehrwandig. Tür 130mm stark, Beschläge 60mm vorstehend (serienmäßig innen ohne Griff), Zargentiefe passend für 300mm Mauerwerk (standard). Verriegelung über Doppelbartsicherheitschloss (incl. 1 starren und 1 Gelenk-Schlüssel) und zusätzlichem mechanischem Zahlenkombinationsschloss. Auf Wunsch gg. Mehrpreis auch mit anderen Schloss- Kombinationen lieferbar. **Eine Verriegelungs-Blockierung von innen ist gegen Aufpreis lieferbar. Sie verhindert das Einsperren von außen und man kann von innen das Riegelwerk mechanisch blockieren, d.h. die Tür von innen mechanisch verriegeln (siehe 145-All)** Sondermaße u.- Anfertigungen auf Anfrage gegen Mehrpreis lieferbar! Lackierung : RAL 7035 Sonderlackierungen gg.Aufpreis möglich. **Auf Anfrage auch Sonderbau mit Türöffnung nach innen möglich (gg. Mehrpreis).** Bei Klasse IV Schränken sind immer zwei Verschlussvarianten vorgeschrieben, die Sie aus dem Zubehör unten auswählen können (gegen Mehrpreis). Weitere alternative Schloss-Kombinationen auf Anfrage. **Ihr Anforderungsprofil klären Sie bitte mit Ihrer zuständigen Aufsichtsbehörde (Details siehe Seite 144).**



Art-Nr. 55451 mit DB-Schloss und zus. Elo-Schloss DFS S plus mit Metallbeschlag verchromt gegen Aufpreis



Hängegriff DB+ZK
Metall standard



alternativ
DB+DFS
Art. Nr.: 55421 bzw.
Art. Nr.: 55422



alternativ ZK+DFS
Art. Nr.: 55420
Art. Nr.: 55421 bzw.
Art. Nr.: 55422



LFS 30P

30 Minuten Feuer-Schutz für Papier bis ca. 840°C durch Spezialbeton in den Wandungen und spez. Dichtungen.
Feuerschutz LFS 30P nach prEN 15659

Art.-Nr.	Modell	Außenmaße mm			Türdurchgangsmaße in mm HxB	Gewicht kg	Aktions VK Preis inkl. MwSt.
		H	B	T			
55450	LONDON-HEATHROW	1700	900	300	1609x742	633,0	
55451	LONDON-HEATHROW	1800	900	300	1709x742	665,0	
55452	LONDON-HEATHROW	2000	1000	300	1909x842	783,0	
55420	mech. Zahlenkomb.schloss, 1 Mio Verstellmögl. 60 mm vorstehend, anst. DB-Schloss, gg. Mehrpreis						
55421	Elektronikschloss DFS S Plus (1 Master- und bis zu 99 Benutzer-Code, umstellbar, Ereignisspeicher mit bis zu 4050 Ereignissen), 60mm vorstehend, mit elektr.Revision, anst.DB-Schloss gg. Mehrpreis, Ereignisspeicher mittels Software und Kabel über Laptop auslesbar (siehe Art. 55430)						
55422	Elektronikschloss DFS S (1 Master- und bis zu 99 Benutzer-Code, umstellbar, Ereignisspeicher mit bis zu 4050 Ereignissen), 60mm vorstehend, ohne Revision, anst.DB-Schloss gg. Mehrpreis, Ereignisspeicher mittels Software und Kabel über Laptop auslesbar (siehe Art. 55430)						
55423	Elektronikschloss DFS S Plus mit 2 Tastaturen (innen und außen)(1 Master- und bis zu 99 Benutzer Code, umstellbar, Ereignisspeicher mit bis zu 4050 Ereignissen), 60mm vorst., Mit elektr. Revision, Ereignisspeicher mittels Software und Kabel über Laptop auslesbar, zusätzl. Hängegriff von innen						
55424	Elektronikschloss DFS S mit 2 Tastaturen (innen und außen) (1 Master- und bis zu 99 Benutzer-Code, umstellbar, Ereignisspeicher mit bis zu 4050 Ereignissen), 60mm vorstehend, ohne Revision, Ereignisspeicher mittels Software und Kabel über Laptop auslesbar, zusätzl. Hängegriff von innen						
55425	Blockiersperre von innen, gegen Mehrpreis						
55426	Einbau von EMA Komponenten (KSM, Prüfsender, Abreissender, Schlossriegelkontakt, Türkontakt, Verteiler, Zuteilungskabel usw.) gegen Mehrpreis						
55427	Metallbeschlag verchromt						
55430	CD-ROM und Auslese kabel, Programmierung von Schliess- und Sperrzeiten, Schlossauslesung						
55431	Elektronikschloss DFS SB (1 Master + 9 Benutzer), umstellbar, anst. DB-Schloss gg. Mehrpreis						
55432	Zusätzlicher Hängegriff für Riegelwerksbetätigung von innen						

Modelle London-Heathrow

Grundausrüstung: Schloss/Schlüssel St./Länge: DB-Schloss VdS-KI.2/ 1 starre und 1 Gelenkschlüssel/ 164mm und zusätzliches ZK-Schloss VdS-KI.2

Hängegriff metall, 60mm vorstehend, Riegelwerk

Bohrungen: je 4 Stück in rechter und linker 2 oben Zarge zum Verschrauben in die Wandöffnung Lackierung/Farbe:RAL 7035

Baureihe "London-Heathrow" GRAD IV

FARBE Außenmaße ca.: HxBxT [mm]

FARBE Innenmaße ca.: HxBxT [mm]

FARBE Lichte Türdurchgangsmaße ca.: HxBxT [mm]

Größenaufstellung mit detaillierten Angaben

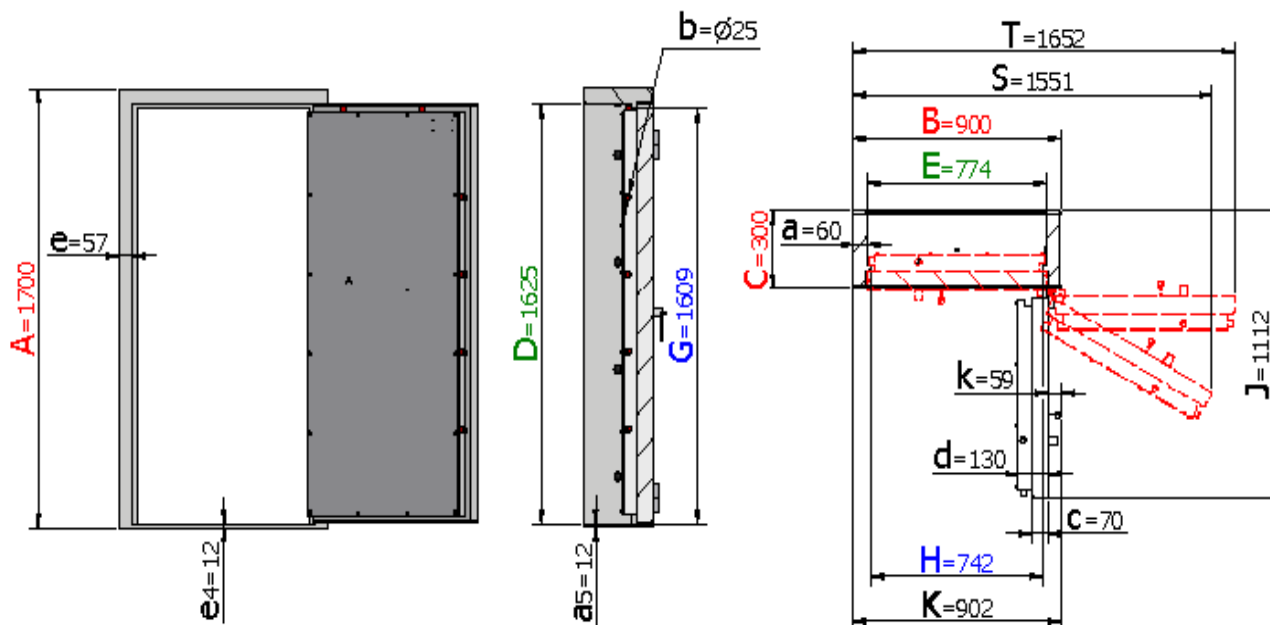
Art.-Nr.	Außenhöhe A	Außenbreite B	Außentiefe C	Innenhöhe D	Innenbreite E	lichte Türdurchgangs-Höhe in mm G	lichte Türdurchgangs-Breite in mm H	Außentiefe Korpus + Tür bei 90° in mm J	Außenbreite + Überstand des Schlüssel bei 90° in mm K	benötigte Gesamtbreite bei Türöffnungswinkel für volle Türdurchgangsbreite S	benötigte Gesamtbreite bei Türöffnungswinkel 180° T	Türverriegelung			
												Bolzen / Zahl			Hinten
												Vorn	Abstand mm	Oben/ unten	
55450	1700	900	300	1625	774	1609	742	1112	902	1551	1652	4	450	2/-	Hintergreifprofil
55451	1800	900	300	1725	774	1709	742	1112	902	1551	1652	4	450	2/-	
55452	2000	1000	300	1925	874	1909	842	1212	1002	1723	1852	4	450	2/-	

Art.-Nr. 55450

Frontalansicht

Seitenansicht

Draufsicht



Legende

Wandungsstärke	Bodenwandstärke	Bolzendurchmesser	Stärke der Türblattaufkantung	Gesamt-Türstärke	Rahmenstärke	Rahmenstärke unten	Vorstand des Beschlages bzw. Schlüssels
a	a5	b	c	d	e	e4	k

Gewichts, Farb- und Maßangaben sind unverbindlich. Irrtum, Gewichts-, Maß- und Farbveränderungen vorbehalten. Geringe Gewichts-, Farb- und Maßabweichungen sind produktionsbedingt. Technische Änderungen vorbehalten.


Blockiersperre von innen für Raamtüren

Zur persönlichen Sicherheit und um ein Einschließen durch Fremdpersonen zu vermeiden besteht die Möglichkeit, ein Blockiersystem mit Betätigung von innen einzusetzen.




Blockierschieberknopf

Blockierschieberknopf in Stellung 1




Schloss und Riegelwerk offen

Blockierschieberknopf in Stellung 2



Schloss gesperrt

Blockierschieberknopf in Stellung 3

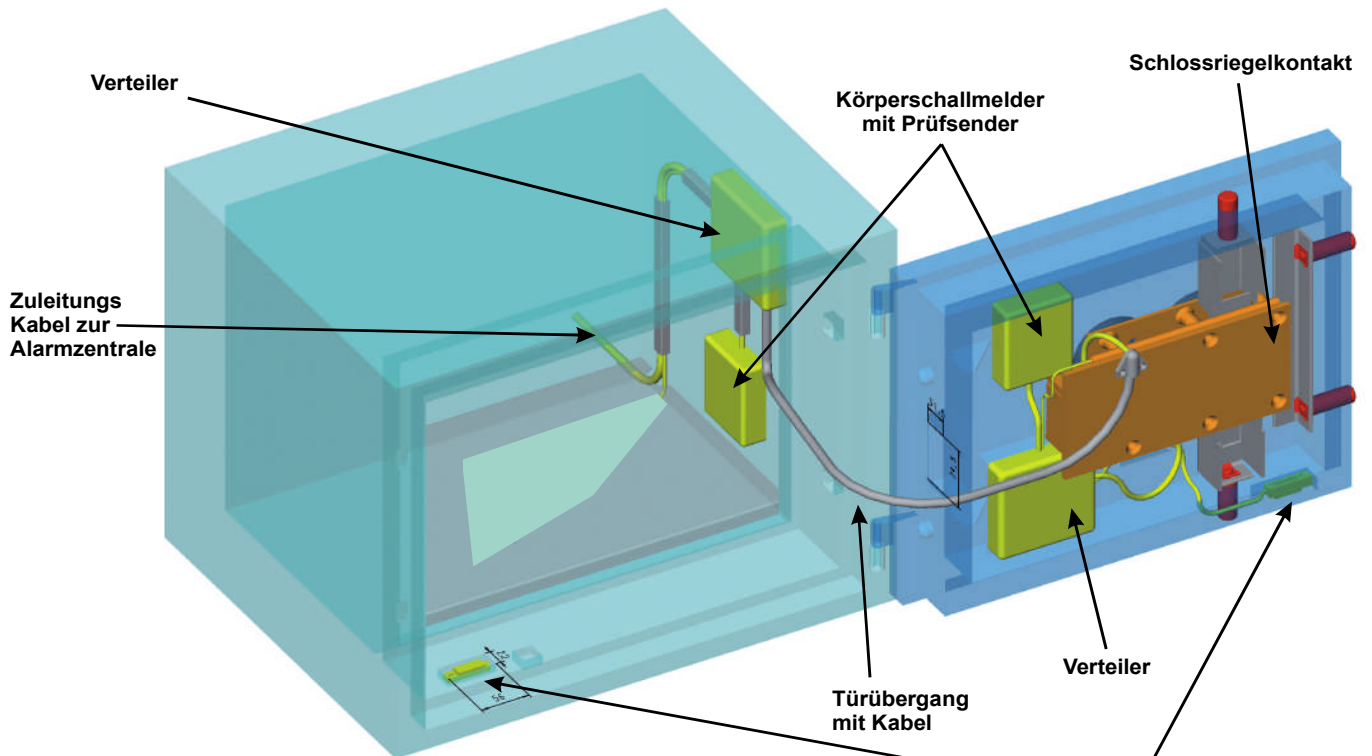


Schloss und Riegelwerk gesperrt

Das Blockiersystem hat folgende Funktionen: Man öffnet das Schloss der Tür von außen und öffnet das Riegelwerk. Nach betreten des Raums wird der Blockierschieber aus der Grundstellung 1 auf Stellung 2 geschoben. In dieser Stellung 2 wird das Schloss blockiert, wodurch ein Einschließen von außen nicht mehr möglich ist. Der Griff und das Riegelwerk lassen sich in dieser Stellung bewegen.

Bringt man den Blockierschieber in Stellung 3, wird auch das Riegelwerk gesperrt. d. h. der Griff und das Schloss lassen sich von außen nicht mehr betätigen. Mit der Stellung 3 erreicht man, dass sich die Tür von innen mechanisch verriegeln lässt - von außen jedoch nicht manipuliert werden kann.

EMA - Komplet Satz - siehe Abbildung (auch in Einzelpositionen lieferbar - siehe unten)



Bestandteile (auch einzeln erhältlich)

Körperschallmelder	Art.-Nr. 81000	Zuleitungskabel	Art.-Nr. 35352514
Prüfsender	Art.-Nr. 81001	(5m über alles)	
Schlossriegelkontakt	Art.-Nr. 81015	KSM - Kabel	Art.-Nr. 35352516
Türkontakt	Art.-Nr. 81021	Türübergang	Art.-Nr. 35352515
Verteiler	Art.-Nr. 81022	mit Kabel	

Siehe auch Seite 110