

AKTION!!!**Waffen - Wertschutzschränke Modelle "Osnabrück-Melle"
(Mehrzweck)**

PN-EN 1143-1 Klasse I

Zertifikat-Nr. P41/075/2009 (3301), geprüft und zertifiziert von IMP

Versicherungsschutz durch definierte Einbruchprüfung nach PN-EN 1143-1 Klasse I priv. bis € 65.000,- gewerblich bis € 20.000,- bei fach- u. sachgemäßer Verankerung gem. beigefügter Anleitung (Unverbindliche Richtwerte, sprechen Sie mit Ihrer Versicherung). **Der Einbau von EMA-Komponenten (doppelte Versicherungssumme) ist gg. Aufpreis möglich.** Allseitig mehrwandiger Korpus mit mehrwandiger Tür. Die Konstruktion garantiert einen definierten Einbruchschutz gegen Angriffe mit mechanischen und thermisch wirkenden Einbruchwerkzeugen. (Einbruchschutz 30/50 RU).

Serienmäßig 1 Bohrung im Boden für Verankerung. Die Verriegelung erfolgt über DB-Schloß der Schloß kl. I. (incl. zwei Schlüsseln). 3-seitige Verriegelung über Griff 60 mm vorstehend. Mit Hintergreifprofil. Einhängbare Waffenhalter (im 3-er bzw. 2-er Set) sind im 50 mm Raster ab 600 mm bis 1000 mm Höhe verstellbar (auch MP's können hierdurch eingestellt werden). Oben Innenfach mit Zyl.-Schloß.

Art.55700 Innentresor 180 mm H Waffeneinstellhöhe 1200 mm

Art.55701 Innentresor 215 mm H Waffeneinstellhöhe 1300 mm

Art.55702 Innentresor 180 mm H Waffeneinstellhöhe 1200 mm

Art.55703 Innentresor 215 mm H Waffeneinstellhöhe 1300 mm

Art.55704 Innentresor 350 mm H Waffeneinstellhöhe 1300 mm

Standardlackierung: RAL 7035 grau bzw. RAL 6020 grün (bitte bei der Bestellung angeben!) Sonderlackierung gegen Aufpreis möglich!



Hängegriff DB
Metall standard



ZK Schloss
Art. 55720




DFS Schloss mit
m. Rev. Art. 55734



DFS Schloss
Art. 55721
Art. 55722
Art. 55733



Art. 55733 mit
Art. 55735



Waffenhalter im 2-er und 3-er Set in der Rückwand einhängbar und im Raster von 50 mm ab 600 mm bis 1000 mm Höhe verstellbar. Hierdurch können auch MP's eingestellt werden!



Art. 55702 Sonderausführung mit Art. 55724 Innentresor mit DB-Schloß mit 4 Fachböden zur Einstellung von Ordnern, Munition und sonstigen Gegenständen

Art.-Nr.	Modell	Außenmaße mm			Innenmaße mm			Innentresor Höhe in mm	Waffenhalter Anzahl	Gewicht kg	Aktions VK Preis inkl. Mwst.
		H	B	T	H	B	T				
55700	OSNABRÜCK-MELLE	1470	520	415	1205	450	292	180	8	165,0	
55701	OSNABRÜCK-MELLE	1600	520	415	1300	450	292	215	8	178,0	
55702	OSNABRÜCK-MELLE	1470	800	415	1205	730	292	180	13	222,0	
55703	OSNABRÜCK-MELLE	1600	800	495	1300	730	372	215	13	258,0	
55704	OSNABRÜCK-MELLE	1820	800	495	1385	730	372	350	13	290,0	
55720	mech. ZK-Schloß, anst. DB-Schloß, 1 Mio Verstellmöglichkeiten, 60 mm vorstehend, gg. Mehrpreis										
55721	Elektronikschloß DFS S Plus (1 Master- und bis zu 99 Benutzer-Code, umstellbar, Ereignisspeicher mit bis zu 4050 Ereignissen), 60mm vorstehend, mit elektr. Revision, anst.DB-Schloß gg.Mehrpreis, Ereignisspeicher mittels Software und Kabel über Laptop auslesbar (siehe Art. 55730)										
55722	Elektronikschloß DFS S (1 Master- und bis zu 99 Benutzer-Code, umstellbar, Ereignisspeicher mit bis zu 4050 Ereignissen), 60mm vorstehend, ohne Revision, anst.DB-Schloß gg.Mehrpreis, Ereignisspeicher mittels Software und Kabel über Laptop auslesbar (siehe Art. 55730)										
55723	Aufpreis für Trennwand unter Innentresor im Raster von 80 mm in Breite lieferbar mit 4 verstellb. Fachb.										
55724	Innentresor über komplette Innenhöhe (das serienmäßige Innenfach entfällt!) mit DB-Schloß, im Raster von 80 mm lieferbar, mit 4 verstellbaren Fachböden										
55730	CD-ROM und Auslesekebel, Programmierung von Schliess- und Sperrzeiten, Schlossauslesung										
55731	Einbau von EMA Komponenten (KSM, Prüfsender, Abreissender, Schlossriegelkontakt, Türkontakt, Verteiler, Zuteilungskabel usw.) gegen Mehrpreis										
55733	Elektronikschloß DFS SB (1 Master + 9 Benutzer), umstellbar, anst. DB-Schloß gg. Mehrpreis										
55734	Aufpreis für mechanische Revision über DB-Schloß für alle DFS-Schlösser										
55735	Aufpreis für mechanische Revision über ZK-Schloß für alle DFS-Schlösser										

Gewichts, Farb- und Maßangaben sind unverbindlich. Irrtum, Gewichts-, Maß- und Farbveränderungen vorbehalten. Geringe Gewichts-, Farb- und Maßabweichungen sind produktionsbedingt. Technische Änderungen vorbehalten.

Modelle Osnabrück-Melle
 Grundausrüstung: Schloss/Schlüssel St./Länge: DB-Schloss VdS Kl.1/ 2/ 95mm
 Bohrungen: 1 Stück im Boden

Hängegriff metall
 60mm vorstehend, Riegelwerk
 Lackierung/Farbe: RAL 7035

Baureihe "Osnabrück-Melle" GRAD I

FARBE Außenmaße ca.: HxBxT [mm]

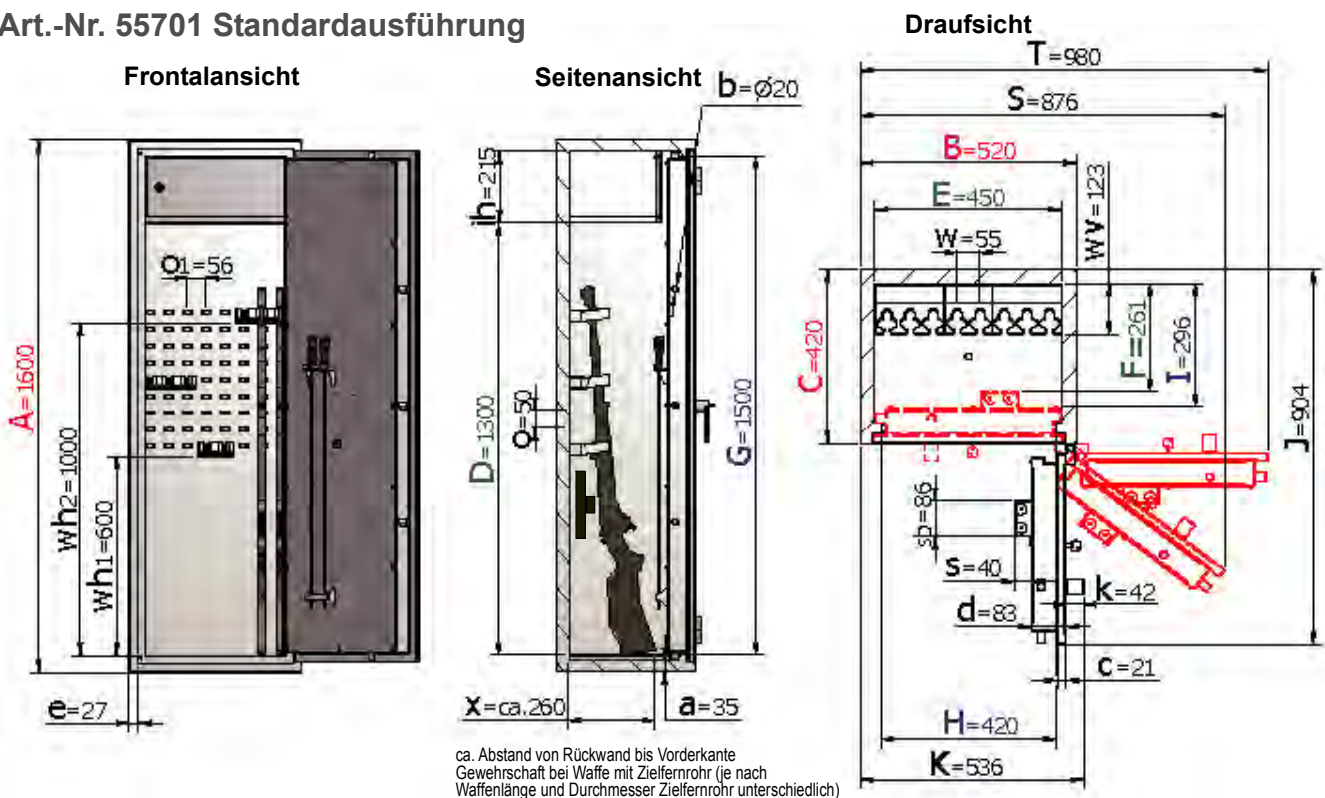
FARBE Innenmaße ca.: HxBxT [mm]

FARBE Lichte Türdurchgangsmaße ca.: HxBxT [mm]

Größenaufstellung mit detaillierten Angaben (Standardausführung)

Art.-Nr.	Außenhöhe	Außenbreite	Außentiefe	Innenhöhe	Innenbreite	Innentiefe	lichte Türdurchgangs-Höhe in mm	lichte Türdurchgangs-Breite in mm	lichte Innentiefe von TV-Blech bis Rückwand in mm	Außentiefe Korpus + Tür bei 90° in mm	Außenbreite + Überstand des Schlüssel bei 90° in mm	benötigte Gesamtbreite bei Türöffnungswinkel für volle Türdurchgangsbreite	benötigte Gesamtbreite bei Türöffnungswinkel 180°	Türverriegelung			Hinten
														Bolzen / Zahl			
														Vorn	Abstand mm	Oben/ unten	
A	B	C	D	E	F	G	H	I	J	K	S	T					
55700	1470	520	415	1205	450	256	1370	420	292	904	536	876	980	3	350	1/1	Hintergriffprofil
55701	1600	520	415	1300	450	256	1500	420	292	904	536	876	980	3	350	1/1	
55702	1470	800	415	1205	730	256	1370	700	292	1184	816	1347	1540	3	350	1/1	
55703	1600	800	495	1300	730	336	1500	700	372	1259	816	1347	1540	3	350	1/1	
55704	1820	800	495	1385	730	336	1720	700	372	1259	816	1347	1540	3	350	1/1	

Art.-Nr. 55701 Standardausführung



Einrichtung:

- Oben Innentresor 215mm H mit Zyl.-Schloss.
- 8 Waffenhalter im 3-er u. 2-er Set im Raster auf der Rückwand einhängbar
- Putzstockhalter auf Innentür.

Legende

Wandungsstärke	Bolzendurchmesser	Stärke der Türblattaufkantung	Gesamt-Türstärke	Rahmenstärke	Vorstand des Beschlages bzw. Schlüssels	Innentresorhöhe	Rasterabstand der Trägerleiste
a	b	c	d	e	k	ih	o
Rasterabstand der Trägerleiste	Vorstand des Putzstockhalters	Breite des Putzstockhalters	Waffenhalterabstand	Waffenhalterhöhe min.	Waffenhalterhöhe max.	Waffenhaltervorstand	Vorstand der Waffe
o1	s	sb	w	wh1	wh2	wv	x

Baureihe "Osnabrück-Melle" GRAD I

FARBE Außenmaße ca.: HxBxT [mm]

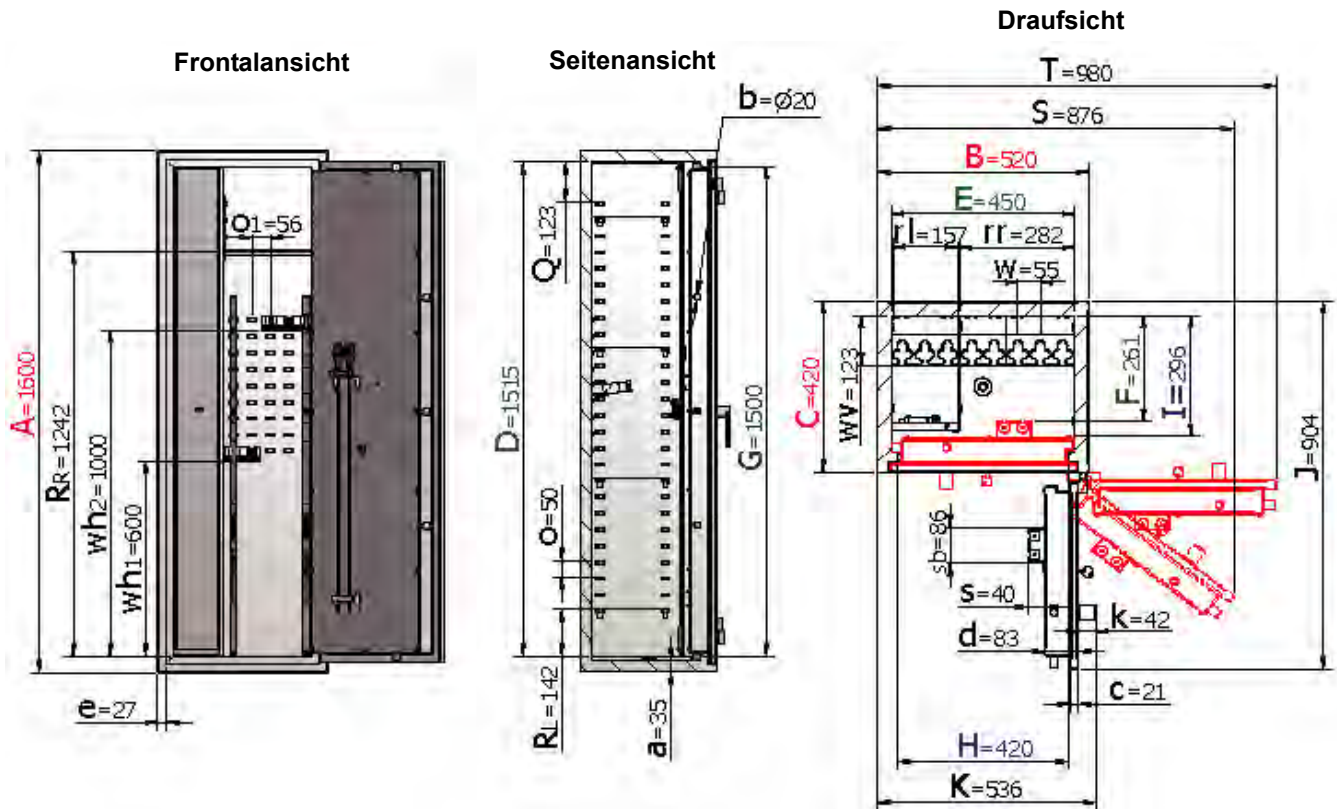
FARBE Innenmaße ca.: HxBxT [mm]

FARBE Lichte Türrahmenmaße ca.: HxBxT [mm]

Größenaufstellung mit detaillierten Angaben (Komplettausstattung gegen Mehrpreis)

Art.-Nr.	Außenhöhe	Außenbreite	Außentiefe	Innenhöhe	Innenbreite	Innentiefe	lichte Türrahmenhöhe in mm	lichte Türrahmenbreite in mm	lichte Innentiefe von TV-Blech bis Rückwand in mm	Außentiefe Korpus + Tür bei 90° in mm	Außenbreite + Überstand des Schlüssels bei 90° in mm	Abstand von Unterkante Innentresor bis zum letzten Raster der Trägerleisten in mm	benötigte Gesamtbreite bei Türöffnungswinkel für volle Türrahmenbreite	benötigte Gesamtbreite bei Türöffnungswinkel 180°	Türverriegelung			Hinten
															Bolzen / Zahl			
	A	B	C	D	E	F	G	H	J	K	Q	S	T	Vorn	Abstand mm	Oben/unten		
55700	1470	520	420	1385	450	261	1370	420	296	904	536	-	876	980	3	350	1/1	Hintergriffprofil
55701	1600	520	420	1515	450	261	1500	420	296	904	536	123	876	980	3	350	1/1	
55702	1470	800	420	1385	730	261	1370	700	296	1184	816	-	1347	1540	3	350	1/1	
55703	1600	800	495	1515	730	336	1500	700	371	1259	816	123	1347	1540	3	350	1/1	
55704	1820	800	495	1735	730	336	1720	700	371	1259	816	143	1347	1540	3	350	1/1	

Art.-Nr. 55701 mit Art.-Nr. 55724, Komplettausstattung gg. Mehrpr.



Einrichtungsergänzungen:

(siehe Zubehör auf Vorderseite gg. Mehrpreis)

- Inentresor links über komplette Innenhöhe mit 4 verstellbaren Fachböden und 3 Waffenhalter (im 3-er Set)
- rechts 5 Waffenhalter im 2-er und 3-er Set im Raster auf der Rückwand einhängbar, 1 Fachboden oben

Legende

Wandungsstärke	Bolzendurchmesser	Stärke der Türblattaufkantung	Gesamt-Türstärke	Rahmenstärke	Vorstand des Beschlages bzw. Schlüssels	Innentresorhöhe	Rasterabstand der Trägerleiste			
a	b	c	d	e	k	ih	o			
Rasterabstand der Trägerleiste	Waffenenteilbreite	Regalteilbreite	Vorstand des Putzstockhalters	Breite des Putzstockhalters	Waffenhalterabstand	Waffenhalterhöhe min.	Waffenhalterhöhe max.	Waffenhaltervorstand	Vorstand der Waffe	
o1	rl	rr	s	sb	w	wh1	wh2	wv	x	
Abstand vom Boden bis zum ersten Raster der Trägerleisten (Waffenenteil) in mm		Abstand vom Boden bis zum ersten Raster der Trägerleisten (Regalteil) in mm								
RL		RR								

Gewichts, Farb- und Maßangaben sind unverbindlich. Irrtum, Gewichts-, Maß- und Farbveränderungen vorbehalten. Geringe Gewichts-, Farb- und Maßabweichungen sind produktionsbedingt. Technische Änderungen vorbehalten.